



RODAS E ACESSÓRIOS-FAC

| DESIGNAÇÃO | CÓDIGO | EUROS |
|---|--------------|---------------|
| Roda com parafuso 1 rol 60 x 17 gola V | N.º 301 | 7,580 |
| Roda com parafuso 1 rol 75 x 18 gola V | N.º 303 | 9,490 |
| Roda com parafuso 1 rol 90 x 20 gola V | N.º 305 | 11,600 |
| Roda com parafuso 1 rol 100 x 22 gola V | N.º 405 | 13,390 |
| Roda com parafuso 1 rol 120 x 22 gola V | N.º 307 | 15,630 |
| Roda com parafuso 1 rol 140 x 25 gola V | N.º 317 | 22,600 |
| Roda com parafuso 1 rol 160 x 26 gola V | N.º 309 | 33,180 |
| Roda com parafuso 1 rol 200 x 26 gola V | N.º 311 | 46,720 |
| Roda com parafuso 2 rol 100 x 30 gola V | N.º 405,2 | 18,550 |
| Roda com parafuso 2 rol 120 x 30 gola V | N.º 407 | 22,800 |
| Roda com parafuso 2 rol 140 x 30 gola V | N.º 409 | 30,160 |
| Roda com parafuso 2 rol 160 x 30 gola V | N.º 413 | 40,550 |
| Roda com parafuso 2 rol 200 x 30 gola V | N.º 415 | 52,680 |
| Roda com parafuso 1 rol 60 x 21 gola Ø | N.º 301,16 | 7,960 |
| Roda com parafuso 1 rol 75 x 21 gola Ø | N.º 303,16 | 10,340 |
| Roda com parafuso 1 rol 90 x 16 gola Ø | N.º 305,16 | 11,500 |
| Roda com parafuso 1 rol 90 x 18 gola Ø | N.º 453 | 13,400 |
| Roda com parafuso 1 rol 100 x 16 gola Ø | N.º 405,16 | 13,820 |
| Roda com parafuso 1 rol 120 x 18 gola Ø | N.º 454 | 18,890 |
| Roda com parafuso 1 rol 140 x 16 gola Ø | N.º 317,16 | 23,880 |
| Roda com parafuso 1 rol 160 x 18 gola Ø | N.º 456 | 36,440 |
| Roda com parafuso 2 rol 100 x 16 gola Ø | N.º 405,16.2 | 19,130 |
| Roda com parafuso 2 rol 100 x 20 gola Ø | N.º 405,20.2 | 19,290 |
| Roda com parafuso 2 rol 120 x 20 gola Ø | N.º 455 | 24,650 |
| Roda com parafuso 2 rol 140 x 20 gola Ø | N.º 409,20 | 32,400 |
| Roda com parafuso 2 rol 160 x 20 gola Ø | N.º 413,20 | 43,570 |
| Roda com parafuso 2 rol 200 x 20 gola Ø | N.º 458 | 62,500 |
| Roda com suporte int. 1 rol 75 x 18 gola V | N.º 721,75 | 12,450 |
| Roda com suporte int. 1 rol 90 x 20 gola V | N.º 107 | 15,060 |
| Roda com suporte int. 1 rol 100 x 22 gola V | N.º 721,100 | 15,900 |
| Roda com suporte int. 1 rol 120 x 22 gola V | N.º 207.R | 19,950 |
| Roda com suporte int. 2 rol 120 x 25 gola V | N.º 207 | 25,500 |
| Roda com suporte int. 2 rol 140 x 25 gola V | N.º 721,140 | 32,190 |
| Roda com suporte int. 2 rol 160 x 30 gola V | N.º 721,160 | 52,530 |
| Roda com suporte int. 2 rol 200 x 32 gola V | N.º 721,200 | 68,480 |

Preços sujeitos a I.V.A à taxa legal
Esta tabela pode ser alterada sem aviso prévio

Braga, Dezembro/2017



| DESIGNAÇÃO | CÓDIGO | EUROS |
|---|----------------|---------------|
| Roda com suporte int. 1 rol 75 x 18 gola Ø | N.º 723,75 | 13,690 |
| Roda com suporte int. 1 rol 90 x 16 gola Ø | N.º 107,16 | 15,150 |
| Roda com suporte int. 1 rol 100 x 16 gola Ø | N.º 723,100 | 16,750 |
| Roda com suporte int. 1 rol 120 x 16 gola Ø | N.º 207,16R | 21,290 |
| Roda com suporte int. 2 rol 120 x 16 gola Ø | N.º 207,16 | 27,730 |
| Roda com suporte int. 2 rol 120 x 20 gola Ø | N.º 207,20 | 27,520 |
| Roda com suporte int. 2 rol 140 x 20 gola Ø | N.º 723,140 | 34,540 |
| Roda com suporte int. 2 rol 160 x 20 gola Ø | N.º 723,160 | 56,320 |
| Roda com suporte int. 2 rol 200 x 20 gola Ø | N.º 723,200 | 73,440 |
| Roda com piastra soldar 1 rol 75 x 18 gola V | N.º 491,75 | 11,220 |
| Roda com piastra soldar 1 rol 100 x 22 gola V | N.º 491,100 | 14,100 |
| Roda com piastra soldar 1 rol 120 x 22 gola V | N.º 491,120 | 17,690 |
| Roda com piastra soldar 2 rol 100 x 30 gola V | N.º 496,100 | 18,090 |
| Roda com piastra soldar 2 rol 120 x 30 gola V | N.º 496,120 | 23,680 |
| Roda com piastra soldar 1 rol 75 x 16 gola Ø | N.º 493,75 | 11,600 |
| Roda com piastra soldar 1 rol 100 x 16 gola Ø | N.º 493,100 | 15,130 |
| Roda com piastra soldar 1 rol 120 x 16 gola Ø | N.º 493,120 | 18,500 |
| Roda com piastra soldar 2 rol 100 x 16 gola Ø | N.º 498,100.16 | 20,550 |
| Roda com piastra soldar 2 rol 100 x 20 gola Ø | N.º 498,100.20 | 20,970 |
| Roda com piastra soldar 2 rol 120 x 20 gola Ø | N.º 498,120 | 25,080 |
| Rodízio guia superior conico Nylon 34 x 24 | N.º 110 | 2,470 |
| Rodízio guia superior conico Nylon 37 x 30 | N.º 111 | 2,940 |
| Rodízio guia superior Nylon 25 x 32 | N.º 113 | 3,480 |
| Rodízio guia superior Nylon 30 x 40 | N.º 117 | 4,360 |
| Rodízio guia superior Nylon 34 x 30 | N.º 412 | 2,720 |
| Asa 2 curvas ZINCADAS 20 x 180 | N.º 561 | 11,970 |
| Asa 2 curvas ZINCADAS 20 x 280 | N.º 564 | 15,660 |
| Batente portão de CORRER | N.º 115 | 3,690 |
| Batente portão de CORRER | N.º 116 | 5,610 |
| Fechadura Gancho 60 m/m | N.º 350 | 33,660 |
| Guia SUPERIOR c/afinador rodizios | N.º 221 | 14,960 |
| Guia SUPERIOR c/afinador rodizios | N.º 212 | 21,700 |
| Guia SUPERIOR rodizios | N.º 220 | 7,950 |
| Fecho automático para PORTÃO | N.º 42 | 27,090 |
| Pivot superior com ROLAMENTO | N.º 260,50 | 34,680 |
| Pivot superior com ROLAMENTO | N.º 260,70 | 44,400 |
| Pivot inferior com ROLAMENTO conico | N.º 265,50 | 32,190 |
| Pivot inferior com ROLAMENTO conico | N.º 265,70 | 42,300 |

Preços sujeitos a I.V.A à taxa legal
Esta tabela pode ser alterada sem aviso prévio

Braga, Dezembro/2017



OLHAIS E FECHOS DE SERRALHEIRO

| DESIGNAÇÃO | MEDIDA | EUROS |
|-------------------|--------------------|--------------|
| Olhal Torneado | 50 x 11 | 0,408 |
| Olhal Torneado | 64 x 11 | 0,456 |
| Olhal Torneado | 65 x 11 | 0,530 |
| Olhal Torneado | 65 x 12 | 0,560 |
| Olhal Torneado | 75 x 15 | 0,780 |
| Olhal Torneado | 76 x 14 | 0,670 |
| Olhal Torneado | 80 x 15 | 0,720 |
| Olhal Torneado | 80 x 18 | 1,030 |
| Olhal Torneado | 90 x 18 | 1,080 |
| Olhal Torneado | 90 x 20 | 1,440 |
| Olhal Torneado | 100 x 16 | 1,720 |
| Olhal Torneado | 100 x 20 | 1,540 |
| Olhal Torneado | 120 x 20 | 1,820 |
| Olhal Torneado | 125 x 25 | 3,670 |
| Olhal Torneado | 150 x 25 | 6,480 |
| Fecho Serralheiro | 5/16 x 3 PALMO | 0,440 |
| Fecho Serralheiro | 5/16 x 3 1/2 PALMO | 0,450 |
| Fecho Serralheiro | 5/16 x 1/2 PALMO | 0,470 |
| Fecho Serralheiro | 5/16 x 3/4 PALMO | 0,530 |
| Fecho Serralheiro | 5/16 x 1 PALMO | 0,600 |
| Fecho Serralheiro | 3/8 x 1/2 PALMO | 0,680 |
| Fecho Serralheiro | 3/8 x 3/4 PALMO | 0,890 |
| Fecho Serralheiro | 3/8 x 1 PALMO | 0,980 |
| Fecho Serralheiro | 3/8 x 1 1/2 PALMO | 1,270 |
| Fecho Serralheiro | 3/8 x 2 PALMO | 1,450 |
| Fecho Serralheiro | 4/8 x 1/2 PALMO | 0,970 |
| Fecho Serralheiro | 4/8 x 3/4 PALMO | 1,190 |
| Fecho Serralheiro | 4/8 x 1 PALMO | 1,330 |
| Fecho Serralheiro | 4/8 x 1 1/2 PALMO | 1,730 |
| Fecho Serralheiro | 4/8 x 2 PALMO | 2,050 |
| Fecho Serralheiro | 4/8 x 2 1/2 PALMO | 2,670 |
| Fecho Serralheiro | 4/8 x 3 PALMO | 3,000 |
| Fecho Serralheiro | 4/8 x 3 1/2 PALMO | 3,500 |
| Fecho Serralheiro | 5/8 x 1 PALMO | 3,030 |
| Fecho Serralheiro | 5/8 x 1 1/2 PALMO | 3,740 |
| Fecho Serralheiro | 5/8 x 2 PALMO | 4,640 |
| Fecho Serralheiro | 5/8 x 3 PALMO | 6,950 |

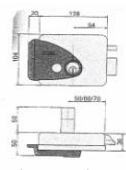
Preços sujeitos a I.V.A à taxa legal.

Esta tabela pode ser alterada sem aviso prévio

Braga, Dezembro/2017



FECHADURA ELECTRICA ICOSA

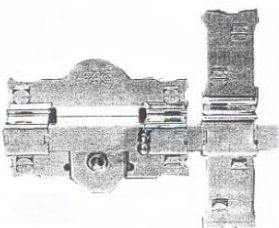


Preço / unitário €
40,90

BOTÃO e CILINDRO INTERNO
CILINDRO EXTERNO FIXO
ENTRADA VARIÁVEL mm 50/60/70/80
PLACA COBERTURA
12 V A . C . 15 mm a

FAC - FECHADURA SOBREPOR PINTADO 101/R105

16cm




Preço / unitário €
31,50

PREÇOS SUJEITOS A I.V.A À TAXA LEGAL.
Esta tabela pode ser alterada sem aviso prévio.

Dezembro/2017

FAC - FECHADURA SOBREPOR PINTADO 101/L105


19cm



Preço / unitário €
32,50

FAC - FECHADURA SOBREPOR PINTADO BOTÃO/CHAVE 101/R105


25cm



Preço / unitário €
36,95

FAC - FECHADURA SOBREPOR PINTADO CHAVE/CHAVE 101/L105

25cm






Preço / unitário €
37,60

PREÇOS SUJEITOS A I.V.A À TAXA LEGAL.
Esta tabela pode ser alterada sem aviso prévio.

Dezembro/2017

CARROS - TRAVESSÕES - GUIAS - PIVOT - RODIZIOS

| CÓDIGO | PICTOGRAMA | DESIGNAÇÃO | PREÇOS/€ |
|----------|---|--|-----------------|
| 26000100 |  | CARRO REFª 10 S CARRO REFª 10 D | 1,540 3,700 |
| 26000120 |  | CARRO REFª 12 | 2,525 |
| 26000125 |  | CARRO C/ PATILHA DIREITA Nº 12 | 2,750 |
| 26000140 |  | CARRO REFª 14 | 3,740 |
| 26000350 |  | CARRO REFª 35 S.40 CARRO REFª 35 S.54 | 4,180 11,450 |
| 26000351 |  | CARRO REFª 35 D.40 CARRO REFª 35 D.54 | 6,160 18,920 |
| 26000354 |  | TRAVESSÃO REFª T35 | 2,960 |
| 26000353 |  | GUIA REFª G35 | 2,630 |

| CÓDIGO | PICTOGRAMA | DESIGNAÇÃO | PREÇOS/€ |
|----------|---|--|---------------|
| 26000357 |  | GUIA superior c/afinador rodizios 212 | 21,700 |
| 26000358 |  | PIVOT superior c/rolamento 260.50 | 34,680 |
| 26000359 |  | PIVOT inferior c/rolamento conico 265.50 | 32,190 |
| 26000360 |  | RODIZIO guia superior nylon 25 x 32 x 113 | 3,480 |
| 26000361 |  | RODIZIO guia superior nylon 34 x 30 x 412 | 2,720 |
| 26000362 |  | BATENTE p/portão de correr 115 | 3,690 |
| 26000363 |  | BATENTE p/portão de correr 116 | 5,610 |
| 26000364 |  | ASA duas curvas zincadas | 11,970 |

PREÇOS SUJEITOS A I.V.A À TAXA LEGAL.
Esta tabela pode ser alterada sem aviso prévio.

Dezembro/2017